








Cuotas de inscripción anual en CHIP

1 Encuentre el tamaño de su familia a la izquierda de esta tabla. 2 Siga esa hilera hacia la derecha hasta encontrar el rango de su ingreso mensual. La cantidad a la derecha es lo que tiene que pagar para inscribir a sus hijos por un año si se les aprueba para CHIP.

Encuentre el tamaño de su familia aquí

1 Miembros de la familia (adultos y niños)	2 Ingreso mensual = Cuota anual		Ingreso mensual = Cuota anual		Ingreso mensual = Cuota anual	
1 	\$0 a \$1,354	= \$0	\$1,355 a \$1,670	= \$35	\$1,671 a \$1,805	= \$50
2 	\$0 a \$1,822	= \$0	\$1,823 a \$2,247	= \$35	\$2,248 a \$2,429	= \$50
3 	\$0 a \$2,289	= \$0	\$2,290 a \$2,823	= \$35	\$2,824 a \$3,052	= \$50
4 	\$0 a \$2,757	= \$0	\$2,758 a \$3,400	= \$35	\$3,401 a \$3,675	= \$50
5 	\$0 a \$3,224	= \$0	\$3,225 a \$3,976	= \$35	\$3,977 a \$4,299	= \$50
6 	\$0 a \$3,692	= \$0	\$3,693 a \$4,553	= \$35	\$4,554 a \$4,922	= \$50
7 	\$0 a \$4,159	= \$0	\$4,160 a \$5,130	= \$35	\$5,131 a \$5,545	= \$50
8 	\$0 a \$4,627	= \$0	\$4,628 a \$5,706	= \$35	\$5,707 a \$6,169	= \$50